

17 – 21 NİSAN 2023 / BALANSFX HAFTALIK BÜLTEN**Bölüm – 1 (Haftanın Ekonomi Takvimi)****PAZARTESİ**

<u>Zaman</u>	<u>Döviz</u>	<u>Haber</u>	<u>Beklenti</u>	<u>Önceki</u>
11:00	TRY	Bütçe Dengesi (Mar)		-170,56B
15:30	USD	New York Empire State İmalat Endeksi (Nis)	-18,0	-24,6
18:00	EUR	Avrupa Merkez Bankası Başkanı Lagarde Konuşması		

SALI

<u>Zaman</u>	<u>Döviz</u>	<u>Haber</u>	<u>Beklenti</u>	<u>Önceki</u>
09:00	GBP	Ortalama Gelir Endeksi (Şub)	5,10%	5,70%
09:00	GBP	İşsizlik Hak Başvurusu Sayısındaki Değişim (Mar)		-11,2K
09:00	GBP	İşsizlik Oranı (Şub)	3,70%	3,70%
12:00	EUR	Almanya ZEW Ekonomik Hissiyatı (Nis)	15,1	13,0
15:30	USD	İnşaat İzinleri (Mar)	1,450M	1,550M
15:30	USD	Konut Başlangıçları (Mar)	1,420M	1,450M
15:30	CAD	Çekirdek Tüketici Fiyat Endeksi (TÜFE) (Yıllık) (Mar)	4,8%	4,7%
15:30	CAD	Manşet Tüketici Fiyat Endeksi (TÜFE) (Yıllık) (Mar)	4,3%	5,2%
18:00	CAD	Kanada Merkez Bankası Başkanı Macklem Konuşması		
23:30	USD	Amerikan Petrol Enstitüsü Haftalık Ham Petrol Stokları		0,377M

ÇARŞAMBA

<u>Zaman</u>	<u>Döviz</u>	<u>Haber</u>	<u>Beklenti</u>	<u>Önceki</u>
09:00	GBP	Çekirdek Tüketici Fiyat Endeksi (CPI) (Yıllık) (Mar)	6,0%	6,2%
09:00	GBP	Manşet Tüketici Fiyat Endeksi (TÜFE) (Yıllık) (Mar)	9,80%	10,40%
10:00	TRY	Tüketici Güveni (Nis)		80,1
10:00	TRY	Yıl Sonu Tüketici Fiyat Endeksi (TÜFE) Tahmini (Nis)		37,72%
12:00	EUR	Çekirdek Tüketici Fiyat Endeksi (TÜFE) (Yıllık) (Mar)	5,70%	5,70%
12:00	EUR	Manşet Tüketici Fiyat Endeksi (TÜFE) (Yıllık) (Mar)	6,90%	6,90%
17:30	USD	Enerji Bilgi Dairesi Ham Petrol Stokları	-0,583M	0,597M
17:30	USD	Benzin Stokları	-1,600M	-0,331M
21:00	USD	Bej Kitap		

PERŞEMBE

<u>Zaman</u>	<u>Döviz</u>	<u>Haber</u>	<u>Beklenti</u>	<u>Önceki</u>
14:30	EUR	Avrupa Merkez Bankası Para Politikası Toplantı Tutanaqları		
15:30	USD	İşsizlik Haklarından Yararlanma Başvuruları	240K	239K
15:30	USD	Philadelphia Fed İmalat Endeksi (Nis)	-20,0	-23,2
15:45	USD	FOMC Üyesi Waller Konuşması		
17:00	USD	Mevcut Ev Satışları (Mar)	4,50M	4,58M
17:30	USD	Doğal Gaz Stokları		25B
18:30	CAD	Kanada Merkez Bankası Başkanı Macklem Konuşması		
22:00	USD	FOMC Üyesi Bowman Konuşması		

CUMA

<u>Zaman</u>	<u>Döviz</u>	<u>Haber</u>	<u>Beklenti</u>	<u>Önceki</u>
09:00	GBP	Perakende Satışlar (Aylık)		1,20%
10:15	EUR	Fransa Öncü İmalat Satın Alma Müdürleri Endeksi (PMI) (Nis)	48,0	47,3
10:15	EUR	Fransa Öncü Hizmet Satın Alma Müdürleri Endeksi (PMI) (Nis)	53,5	53,9
10:30	EUR	Almanya Öncü İmalat Satın Alma Müdürleri Endeksi (PMI) (Nis)	45,6	44,7
10:30	EUR	Almanya Öncü Hizmet Satın Alma Müdürleri Endeksi (PMI) (Nis)	53,4	53,7
11:00	EUR	Öncü İmalat Satın Alma Müdürleri Endeksi (PMI) (Nis)	48,0	47,3
11:00	EUR	Öncü Hizmet Satın Alma Müdürleri Endeksi (PMI) (Nis)	54,5	55
11:30	GBP	Öncü İmalat Satın Alma Müdürleri Endeksi (PMI)		47,9
11:30	GBP	Öncü Hizmet Satın Alma Müdürleri Endeksi (PMI)		52,9
15:30	CAD	Çekirdek Perakende Satışlar (Aylık) (Şub)		0,90%
15:30	CAD	Perakende Satışlar (Aylık) (Şub)	-0,60%	1,40%
16:45	USD	Öncü İmalat Satın Alma Müdürleri Endeksi (PMI) (Nis)	49,1	49,2
16:45	USD	Öncü Hizmet Satın Alma Müdürleri Endeksi (PMI) (Nis)	51,5	52,6
20:00	USD	ABD Baker Hughes Toplam Sondaj Kuyusu Sayısı		

UYARI Haftalık Bülten için dikkate almış olduğumuz haberler, ekonomik takvim sitesini hazırlayan kuruluşlar tarafından değiştirilebilir. Bu sebeple de takvim verilerine yönelik en güncel gelişmeleri günlük analizimiz içerisinde inceleyebilirsiniz. Burada yer verilen takvim verileri haftanın geneline ilişkin önemli gelişmeleri bir bütün halde görebilmeniz içindir. İlgili haberlere ilişkin detaylara ikinci bölümden ulaşabilirsiniz.

Önemli Ülkelerin Ekonomik Göstergelerinde Son Durum

Ülke / Gösterge	Enflasyon (%)	Dönemi	Faiz (%)	Dönemi	Yıllık Büyüme (%)	Dönemi
ABD	5,00	2023 - 03	5,00	2023 - 03	0,90	2022 - 12
Çin	0,7	2023 - 03	3,65	2023 - 04	2,90	2022 - 12
Euro Bölgesi	6,90	2023 - 03	3,50	2023 - 03	1,80	2022 - 12
İngiltere	10,40	2023 - 02	4,25	2023 - 03	0,60	2022 - 12
Türkiye	50,51	2023 - 03	8,50	2023 - 03	3,50	2022 - 12

Bölüm – 2 (Yeni Haftaya Yönelik Önemli Takvim Verileri)

Silikon Vadesi Bankası iflası ile başlayan Bankacılık Krizi ABD Merkez Bankası Fed ile Piyasa katılımcılarının önemli bir ayrışmasına olanak tanıdı. Piyasa bankacılıktan doğacak likidite krizi ve Fed sıkılaşması sebebiyle ABD ekonomisinin resesyona gireceğini düşündüğünden yeni dönemde bankadan hem faiz artışının devam etmemesi hem de yıl sonuna kadar toplamda 75 baz puan faiz indirimi beklemektedir. Fed ise enflasyon dinamiği üzerindeki düşüncesinde değişime gitmemekle birlikte hem Mayıs ayında 25 baz puan faiz artışına yeşil ışık yakmakta hem de yıl sonuna kadar faiz indirimi düşüncesini desteklememektedir.

ABD’de piyasalar ile Fed ayrışması sürerken OPEC tarafından gelen üretim kesintisi haberi ve petrol fiyatlarına yönelik üç haneli beklentiler yeni döneme yönelik Enflasyon temasını tekrar ön plana çıkarttı. Yüzde 8,5 enflasyon rakamını %6,9’a düşürerek önemli bir nefes alan Euro bölgesi, Petrol dinamikleri sebebiyle nefesi kesildi. Yeni dönemde ECB üzerinde önemli bir baskı oluşacak olmakla birlikte Başkan Lagarde tarafından gelecek mesajlar önemlidir. Fed gibi ECB’nin de Nisan ayında toplantısı yok. Bu açıdan ay içerisinde Avrupa tarafında da önem derecesi yüksek ekonomik göstergeler dikkatle takip edilmelidir. Bu arada ABD’de Manşet Enflasyon %6,00 ile beklenti altında, Çekirdek Enflasyon yüzde 5,6 ile beklentiye paralel sonuçlandı. Çekirdek tarafta düşüş görülmemesi Mayıs ayı Fed toplantısında 25 baz puan faiz artışı ihtimalini yüzde 78 ihtimalle ana senaryo haline getirdi.

Yeni bir haftayı değerlendirdiğimizde Enflasyon, PMI ve Başkan & Üye konuşmalarının haftayı domine edebileceğini söyleyebiliriz. Mevcut takvim verileri içerisinde Enflasyon tarafında Euro Bölgesi TÜFE, PMI tarafında Almanya ve ABD İmalat PMI, Başkan & Üye konuşmasında ise ECB Başkanı Lagarde ve FOMC üyeleri Waller ve Bowman konuşmaları takip edilebilir.

***** Haftanın ilk işlem günü** takvim verisi olarak haftanın en sakin günüdür. Türkiye'den Bütçe Dengesi, ABD'den New York Empire State İmalat Endeksi, Euro Bölgesinden ise ECB Başkanı Lagarde konuşması takip edilecek gelişmeler olarak izah edilebilir. Her haber kendi iç dinamiklerinde önemli olduğu için lokal para birimi ve borsa endeksleri üzerinde etkili olması beklenebilir. Mevcut gelişmeler içerisinde ABD ECB Başkanı Lagarde konuşması günün en önemli gelişmeleri olarak söyleyebiliriz.

*****Haftanın ikinci işlem günü** İngiltere'den Ortalama Gelir Endeksi, İşsizlik Hak Başvurusu Sayısındaki Değişim ve İşsizlik Oranı, Euro Bölgesinden Almanya ZEW Ekonomik Hissiyatı, ABD'den İnşaat İzinleri, Konut Başlangıçları ve API Haftalık Ham Petrol Stokları, Kanada'dan ise Çekirdek ve Manşet Tüketici Fiyat Endeksi ile BoC Başkanı Macklem konuşması takip edilecek gelişmeler olarak izah edilebilir. Her haber kendi iç dinamiklerinde önemli olduğu için lokal para birimi ve borsa endeksleri üzerinde etkili olması beklenebilir. Mevcut gelişmeler içerisinde Kanada Enflasyon ve BoC Başkanı Macklem konuşması günün en önemli gelişmeleri olarak söyleyebiliriz.

*****Haftanın üçüncü işlem günü** haftanın en önemli günüdür. Türkiye'den Tüketici Güveni ve Yıl Sonu TÜFE Tahmini, ABD'den Bej Kitap ile Ham Petrol ve Benzin Stokları, Euro Bölgesi ve İngiltere'den ise Tüketici Fiyat Endeksi takip edilecek gelişmeler olarak izah edilebilir. Her haber kendi iç dinamiklerinde önemli olduğu için lokal para birimi ve borsa endeksleri üzerinde etkili olması beklenebilir. Mevcut gelişmeler içerisinde TÜFE verisi günün en önemli gelişmeleri olarak söyleyebiliriz. Hem Euro bölgesi hem de İngiltere için gelecekteki merkez bankası para politikası kararlarını yorumlayabilmek adına kritik bir öneme sahiptir.

*****Haftanın dördüncü işlem günü** ABD takvim yoğunluklu bir gün olarak izah edebiliriz. Euro bölgesinden ECB Para Politikası Toplantı Tutanakları, Kanada'dan BoC Başkanı Macklem Konuşması, ABD'den ise İşsizlik Haklarından Yararlanma Başvuruları, Philadelphia Fed İmalat Endeksi, Mevcut Ev Satışları, Doğal Gaz Stokları ile FOMC üyeleri Waller ve Bowman konuşması takip edilecek gelişmeler olarak izah edilebilir. Her haber kendi iç dinamiklerinde önemli olduğu için lokal para birimi ve borsa endeksleri üzerinde etkili olması beklenebilir. Mevcut haberler içerisinde FOMC üyelerinin konuşmaları günün en önemli gelişmeleri olarak söyleyebiliriz. Özellikle Faiz artırımı temposu ve gelecekte olası faiz indirimi konusunda FOMC üyelerinin beklentileri dikkatle takip edilmelidir.

*****Haftayı kapatırken** PMI göstergesi ana odak noktamız olacaktır. Kanada'dan Perakende Satışlar, ABD'den Baker Hughes Toplam Sondaj Kuyusu Sayısı verileri diğer gelişmeler olmakla birlikte PMI tarafında Fransa başta olmak üzere Almanya, Euro bölgesi, İngiltere ve ABD'den gelecek Öncü İmalat PMI verileri takip edilecek gelişmeler olarak izah edilebilir. Her haber kendi iç dinamiklerinde önemli olduğu için lokal para birimi ve borsa endeksleri üzerinde etkili olması beklenebilir. Mevcut haberler içerisinde Almanya ve ABD'den gelecek Öncü İmalat PMI verileri büyüme temasına yönelik görünümü yorumlayabilmek adına günün en önemli gelişmeleri olarak söyleyebiliriz.

Bölüm – 3 (Önemli Varlıklara İlişkin Teknik Analiz)

EURUSD HAFTALIK ANALİZ

Haftalık Strateji:

EURUSD, 610 günlük üssel hareketli ortalamalar **1,0910** bölgesi üzerinde kaldığı müddetçe **POZİTİF** beklenti ön plandadır. Bu sebeple de düşüşler alış fırsatıdır. Ek olarak **1,1100** geçilmesi durumunda **1,1240** ve **1,1380** seviyelerine doğru yükselişler izlenebilir.

Haftalık Stratejimizin Geçersiz Sayılması İçin:

1,0910 bölgesi **altında günlük kapanış** gerçekleştirmesi gerekmektedir. Bu tür bir hareket ile **1,0760** ve **1,0615** seviyelerine doğru düşüşler izlenebilir.

Destekler: 1,0910 – 1,0760 – 1,0600 – 1,0470

Dirençler: 1,1100 – 1,1240 – 1,1380 – 1,1500



GBPUSD HAFTALIK ANALİZ**Haftalık Strateji:**

GBPUSD, alligator indikatörü çizgileri **1,2280** bölgesi **üzerinde** kaldığı müddetçe **POZİTİF** beklenti ön plandadır. Bu sebeple de düşüşler alış fırsatıdır. Ek olarak **1,2655** geçilmesi durumunda **1,2825** ve **1,2980** seviyelerine doğru yükselişler izlenebilir.

Haftalık Stratejimizin Geçersiz Sayılması İçin:

1,2280 bölgesi **altında günlük kapanış** gerçekleştirmesi gerekmektedir. Bu tür bir hareket ile **1,2040** ve **1,1825** seviyelerine doğru düşüşler izlenebilir.

Destekler: 1,2280 – 1,2040 – 1,1825 – 1,1675

Dirençler: 1,2460 – 1,2655 – 1,2825 – 1,2980



USDJPY HAFTALIK ANALİZ**Haftalık Strateji:**

USDJPY, sonlanan trend bölgesi **135,30** bölgesi **altında** kaldığı müddetçe **NEGATİF** seyrine devam etmektedir. O halde yükselişler satış fırsatıdır. Ek olarak **132,00 kırılması** durumunda **129,45** ve **126,50** seviyelerine doğru düşüşler izlenebilir.

Haftalık Stratejimizin Geçersiz Sayılması İçin:

135,30 bölgesi **üzerinde günlük kapanış** gerçekleştirmesi gerekmektedir. Bu tür bir hareket ile **124,00** ve **121,20** seviyelerine doğru yükselişler izlenebilir.

Destekler: 132,00 – 129,45 – 126,50 – 124,00

Dirençler: 135,30 – 137,50 – 139,65 – 141,50



USDTRY HAFTALIK ANALİZ

Haftalık Strateji:

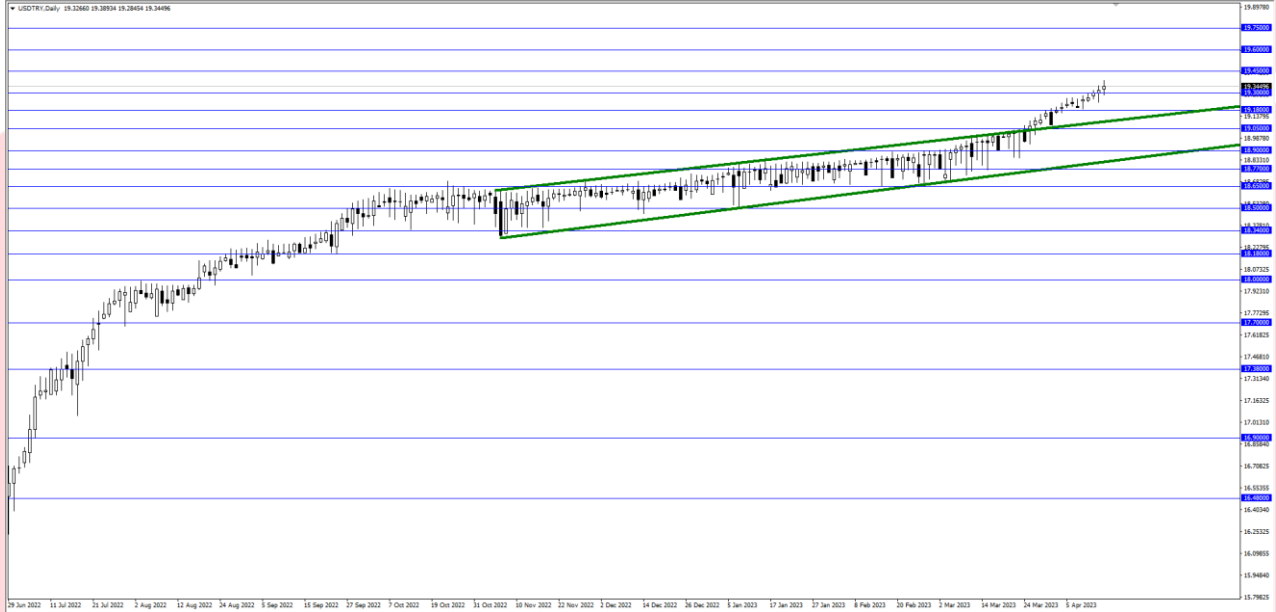
USDTRY, yükseliş trendi üst noktası **19,05** bölgesi **üzerinde** kaldığı müddetçe **POZİTİF** beklenti ön plandadır. Bu sebeple de düşüşler alış fırsatıdır. Ek olarak **19,45** geçilmesi durumunda **19,60** ve **19,75** seviyelerine doğru yükselişler izlenebilir.

Haftalık Stratejimizin Geçersiz Sayılması İçin:

19,05 bölgesi **altında günlük kapanış** gerçekleştirmesi gerekmektedir. Bu tür bir hareket ile **18,90** ve **18,77** seviyelerine doğru düşüşler izlenebilir.

Destekler: 19,05 – 18,90 – 18,77 – 18,65

Dirençler: 19,45 – 19,60 – 19,75 – 19,90



ONS ALTIN HAFTALIK ANALİZ

Haftalık Strateji:

Ons Altın, 34 günlük üssel hareketli ortalamalar **1963 - 1988** bölgesi **üzerinde** kaldığı müddetçe **POZİTİF** beklenti ön plandadır. Bu sebeple de düşüşler alış fırsatıdır. Ek olarak **2010** geçilmesi durumunda **2032** ve **2058** seviyelerine doğru yükselişler izlenebilir.

Haftalık Stratejimizin Geçersiz Sayılması İçin:

1963 - 1988 bölgesi **altında günlük kapanış** gerçekleştirmesi gerekmektedir. Bu tür bir hareket ile **1933** ve **1910** seviyelerine doğru düşüşler izlenebilir.

Destekler: 1988 – 1958 – 1933 – 1909

Dirençler: 2032 – 2058 – 2080 – 2115



ONS GÜMÜŞ HAFTALIK ANALİZ

Haftalık Strateji:

GÜMÜŞ, 24,55 bölgesi üzerinde kaldığı müddetçe **POZİTİF** beklenti ön plandadır. Bu sebeple de düşüşler alış fırsatıdır. Ek olarak 25,95 geçilmesi durumunda 26,95 ve 27,95 seviyelerine doğru yükselişler izlenebilir.

Haftalık Stratejimizin Geçersiz Sayılması İçin:

24,55 bölgesi altında günlük kapanış gerçekleştirmesi gerekmektedir. Bu tür bir hareket ile 23,65 ve 22,90 seviyelerine doğru düşüşler izlenebilir.

Destekler: 24,55 – 23,65 – 22,90 – 21,88

Dirençler: 25,95 – 26,95 – 27,95 – 29,00



HAM PETROL HAFTALIK ANALİZ

Haftalık Strateji:

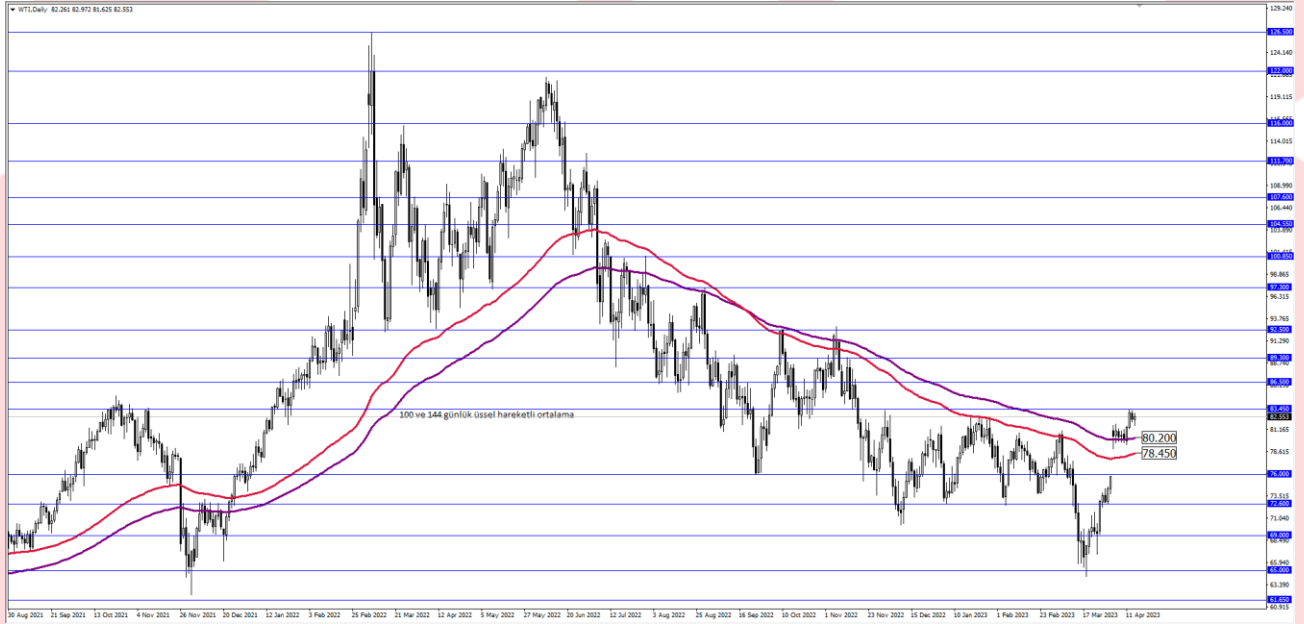
HAM PETROL, 100 ve 144 günlük üssel hareketli ortalamalar **78,45 – 80,20** bölgesi üzerinde kaldığı müddetçe **POZİTİF** beklenti ön plandadır. Bu sebeple de düşüşler alış fırsatıdır. Ek olarak **83,45** geçilmesi durumunda **86,50** ve **89,30** seviyelerine doğru yükselişler izlenebilir.

Haftalık Stratejimizin Geçersiz Sayılması İçin:

78,45 – 80,20 bölgesi **altında günlük kapanış** gerçekleştirmesi gerekmektedir. Bu tür bir hareket ile **76,00** ve **72,60** seviyelerine doğru düşüşler izlenebilir.

Destekler: 80,20 – 78,45 – 76,00 – 72,60

Dirençler: 83,45 – 86,50 – 89,30 – 92,50



DAX40 ENDEKSİ HAFTALIK ANALİZ

Haftalık Strateji:

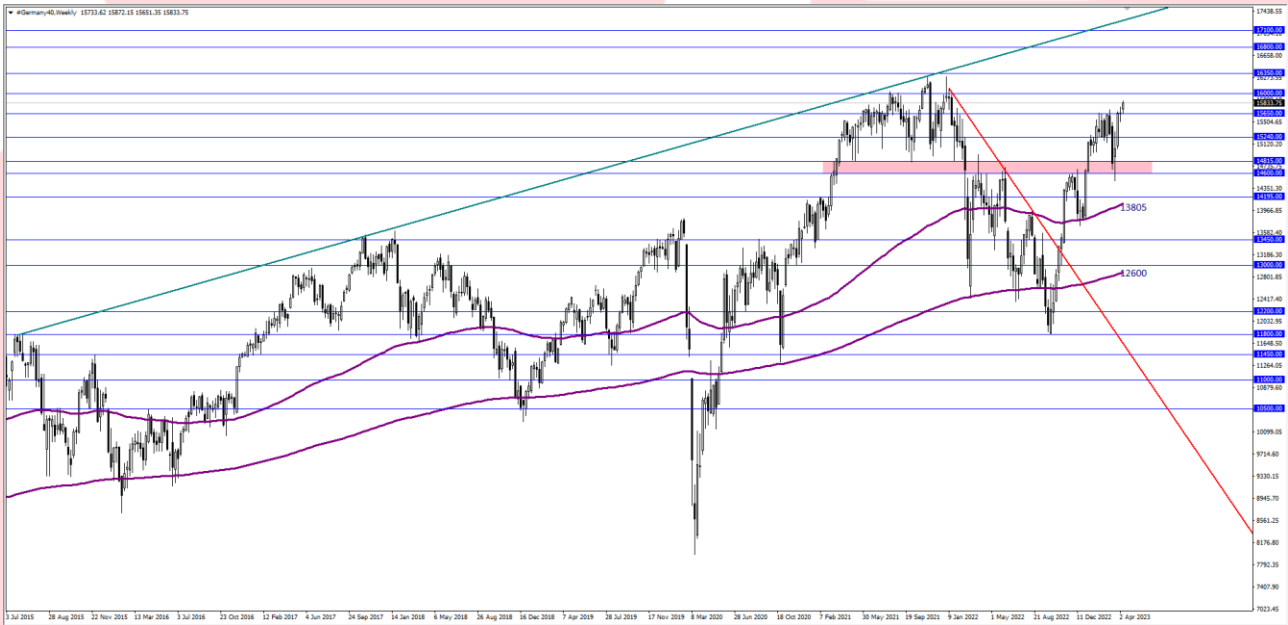
DAX40, 14600 - 14815 bölgesi üzerinde kaldığı müddetçe **POZİTİF beklenti ön plandadır.** Bu sebeple de düşüşler alış fırsatıdır. Ek olarak **16000 geçilmesi** durumunda **16350 ve 16800** seviyelerine doğru yükselişler izlenebilir.

Haftalık Stratejimizin Geçersiz Sayılması İçin:

14600 - 14815 bölgesi altında günlük kapanış gerçekleştirmesi gerekmektedir. Bu tür bir hareket ile **14195 ve 13805** seviyelerine doğru düşüşler izlenebilir.

Destekler: 15650 – 15240 – 14600 – 14195

Dirençler: 16000 – 16350 – 16800 – 17100



NASDAQ100 ENDEKSİ HAFTALIK ANALİZ

Haftalık Strateji:

NASDAQ100, 144 günlük basit hareketli ortalamasının yer aldığı **11700** bölgesi **üzerinde** kaldığı müddetçe **POZİTİF** beklenti ön plandadır. Bu sebeple de düşüşler alış fırsatıdır. Ek olarak **13200** geçilmesi durumunda **13750** ve **14300** seviyelerine doğru yükselişler izlenebilir.

Haftalık Stratejimizin Geçersiz Sayılması İçin:

11700 bölgesi **altında** **günlük kapanış** gerçekleştirmesi gerekmektedir. Bu tür bir hareket ile **11300** ve **11000** seviyelerine doğru düşüşler izlenebilir.

Destekler: 12750 – 12425 – 12100 – 11700

Dirençler: 13200 – 13750 – 14300 – 14830



BITCOIN HAFTALIK ANALİZ

Haftalık Strateji:

BITCOIN, 110 günlük üstel hareketli ortalama **23925 - 25250** bölgesi **üzerinde** kaldığı müddetçe **POZİTİF** beklenti ön plandadır. Bu sebeple de düşüşler alış fırsatıdır. Ek olarak **28850** geçilmesi durumunda **30300** ve **32500** seviyelerine doğru yükselişler izlenebilir.

Haftalık Stratejimizin Geçersiz Sayılması İçin:

23925 - 25250 bölgesi **altında günlük kapanış** gerçekleştirmesi gerekmektedir. Bu tür bir hareket ile **21450** ve **20000** seviyelerine doğru düşüşler izlenebilir.

Destekler: 28850 – 26500 – 25250 – 23925

Dirençler: 32500 – 35000 – 37000 – 39960

